





GEMEINDE LINDENBERG b. NEUSTADT/WEINSTR.
BEBAUUNGSPLAN LAMBRECHTERSTRASSE OST


M = 1:1000

WR° Reines Wohngebiet, offene Bauweise, §3 Bau-NVO

 Geplante Gebäude mit Firstrichtung
Strassenseite 1-geschossig, talseitig 2-gesch.
als Höchstgrenze
Dachneigung 22 - 30°

 vorhandene Strassenfläche Lambrechtstr.
hinzukommende Strassenfläche einschl.
Gehweg
 Baugrenze

 Grenze des räumlichen Geltungsbereiches
des Bebauungsplanes

 Nur Einzel- und Doppelwohnhäuser zulässig

Lindenberg, den 13. Febr. 1970

Gemeindeverwaltung:

Wingel

Landau/Pf., im Mai 1969
Planung:

RUDOLF MARZ
Ing./Bauh. Hochsch. Landau
Lindenberg
Wiestauerstr. 51-53
Tel. 2485



Der Bebauungsplan wurde am 2. September 1970
öffentlich bekanntgemacht.

Er lag vom 18. September 1970 bis einschließ-
lich 19. Oktober 1970 bei der Gemeindeverwal-
tung Lindenberg zur öffentlichen Einsichtnahme
auf.

Einwendungen wurden keine erhoben.

Lindenberg, den 20. Oktober 1970

Gemeindeverwaltung:



Wingel

Sonderausfertigung auf Planung!