






I. Fertigung

-  BESTEHENDE GEBÄUDE
-  GEPLANTE GEBÄUDE
- 123 GRUNDSTÜCKS - PLANNUMMERN
-  AUFZUHEBENDE GRUNDSTÜCKSGRENZEN
-  NEUE ODER BLEIBENDE GRUNDSTÜCKSGRENZEN
-  BEGRENZUNG DES PLANGEBIETES

Der Teilbebauungsplan "Erste Eichen" nebst Erläuterungen vom 21.2.1961 lag in der Zeit vom 24. Februar 1961 mit 25. März 1961 zur allgemeinen Einsichtnahme öffentlich aus. Zum obigen Bebauungsplan wurde ein Einspruch eingelegt.

Lambrecht, den 14. April 1961
Stadtverwaltung:

[Handwritten Signature]
Bürgermeister



LAMBRECHT DEN 27. AUG. 1954 /
ÜBERARBEITET NACH DEN BESTEHENDEN HÄUSERN
AM 22. JULI 1959.
ÜBERARBEITET AM 17. FEBR. 1961.

Feststellungsvermerk mit Veröffentlichungstext

In der öffentlichen Sitzung des Stadtrates vom 19. Dez. 1961 wurde der mit Entschließung der Bezirksregierung der Pfalz vom 10.11.1961 genehmigte Bebauungsplan nebst den geänderten dazugehörigen Erläuterungen für die Gemarkungsabteilung "Erste Eiche" festgestellt. Die Bekanntmachung der Feststellung erfolgte am 4. Januar 1962 in der Lambrechter ~~Zeitung~~, als amtlichem Verkündigungsorgan.

Lambrecht, den 4. Januar 1962
Stadtverwaltung:

[Handwritten Signature]
Bürgermeister



DER PLANFERTIGER:
HANNIS LAMBRECHT
ARCHITECT
LAMBRECHT/PFALTZ
[Handwritten Signature: Hanni Lambrecht]